



SANDRA KOSTER
HULP MET COMMUNICEREN

**Inzet van de
Communication Matrix**

Com@ModemDag 4 februari 2020



Programma workshop

- ❖ Uitleg communicatie matrix
- ❖ Hoe start je een nieuwe matrix
- ❖ Praktijkvoorbeeld client H.
- ❖ Zelf aan de slag




Uitleg communicatie matrix

www.communicationmatrix.org

Doel:
Non-profit project om de uitingsmogelijkheden van personen met complexe communicatiebehoeften overal ter wereld te verbeteren.

Op welk niveau (wat voor manier) communiceert de persoon en welke communicatieve functies laat het zien?

Eindproduct: matrix en vaardighedenlijst.


 Uitleg communicatie matrix

COMMUNICATION MATRIX | Assessment | Community | Sign in / Register | Home | Register

Welcome to the Communication Matrix
 Our nonprofit project is devoted to improving outcomes for individuals with complex communication needs around the world.
[Sign in / Register](#)

Assessment
 The Communication Matrix has created a free assessment tool to help families and professionals easily understand the communication status, progress, and unique needs of anyone.

Community
 Our Community includes an active forum where SLPs, teachers, families, and researchers can connect, share information, from the field, and offer and receive support.



 Uitleg communicatie matrix

Welke communicatiefuncties:

- ❖ Weigeren
- ❖ Verkrijgen
- ❖ Sociaal
- ❖ Informatie

 Uitleg communicatie matrix

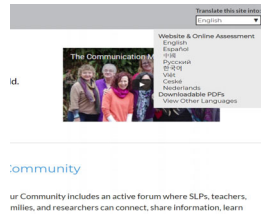
Welke communicatie niveaus (uitleg ook op website):

1. Pre-intentioneel
2. Intentioneel
3. Onconventioneel pre-symbolisch
4. Conventioneel pre-symbolisch
5. Concrete symbolen
6. Abstracte symbolen
7. Taal



Hoe start je een nieuwe matrix

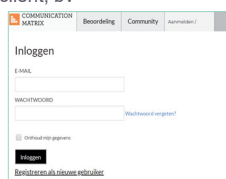
- ❖ Vertaal knop rechtsboven





Hoe start je een nieuwe matrix

- ❖ Maak een account op naam van de cliënt, bv (naamkind)matrix@gmail.com
- ❖ Registreer als nieuwe gebruiker
- ❖ Start nieuwe matrix
- ❖ Of werk een oude matrix bij





Hoe start je een nieuwe matrix

Eerst drie beweringen: op niveau van (pre-)intentioneel gedrag.

Bewering A

Deze persoon heeft nog niet echt controle over zijn/haar lichaam.

De enige manier waarop ik weet dat hij/zij iets wil, is dat hij/zij lawaai maakt of jammert als hij/zij ongelukkig is of zich onprettig voelt, en dat hij/zij glimlacht, geluiden maakt of rustig wordt wanneer hij/zij gelukkig is en zich prettig voelt.

Beschrijf deze bewering de betreffende persoon!

JA NEE

dit stadium gaat het vermogen van deze persoon te boven

NEE

Deze persoon is dit stadium overschreden




Hoe start je een nieuwe matrix

Daarna vragen over functie en niveau

C1: Weigert iets of wijst het af

Laat een kind intentioneel zien dat het een bepaald ding of een bepaalde activiteit niet wil!



C-1 Refusals or Rejects
Something





Hoe start je een nieuwe matrix

Wat doet deze persoon om iets te weigeren of af te wijzen?

Wat doet deze persoon om iets te weigeren of af te wijzen?	Heel vaak (5)	Veel (4)	Soms (3)	Soms (2)	Heel weinig (1)
Lichaamsbewegingen					
Bewegingen van het hele lichaam (staande, weglopen)	<input checked="" type="radio"/>	<input type="radio"/>	<input type="radio"/>	<input type="radio"/>	<input type="radio"/>
Hoofdbewegingen (schudden of naar achteren buigen)	<input checked="" type="radio"/>	<input type="radio"/>	<input type="radio"/>	<input type="radio"/>	<input type="radio"/>
Arms- of handbewegingen	<input checked="" type="radio"/>	<input type="radio"/>	<input type="radio"/>	<input type="radio"/>	<input type="radio"/>

Wat doet deze persoon om iets te weigeren of af te wijzen?	Heel vaak (5)	Veel (4)	Soms (3)	Soms (2)	Heel weinig (1)
Gezichtsuitdrukkingen					
Ademhalen, grommen	<input checked="" type="radio"/>	<input type="radio"/>	<input type="radio"/>	<input type="radio"/>	<input type="radio"/>
Probleem gebaren					
Emouvige gebaren	<input checked="" type="radio"/>	<input type="radio"/>	<input type="radio"/>	<input type="radio"/>	<input type="radio"/>
Doeft verwijzen of afwijzen					
Doeft verwijzen of afwijzen	<input checked="" type="radio"/>	<input type="radio"/>	<input type="radio"/>	<input type="radio"/>	<input type="radio"/>
Comments					



Praktijkvoorbeeld client H.

Matrix 1. Nog geen OC-hulpmiddel.

Veel lichaamstaal zoals wijzen, knikken, duim, mimiek: niveau 4.

Vrij passief.

Niveau 5:

- ❖ kiezen werk op verzoek. Foto's en concrete symbolen
- ❖ heen en weer schrift met getekende pictoverhalen laten zien
- ❖ kan bij passing op uitlokking abstracte symbolen aanwijzen



Praktijkvoorbeeld client H.

Interpretatie scores:

Totaalscore (absoluut en relatief)
Met name om vooruitgang te meten tussen twee metingen

Primair niveau: 4
Hoogste niveau: 6
Reason Pettern Score: Verkrijgen



Praktijkvoorbeeld client H.

Aanvraag Zingui 2.

Levering en personaliseren.

Vanwege passieve gedrag en al aanwezige duidelijk lichaamstaal goed kijken naar hoe we de Zingui gaan inzetten!



Praktijkvoorbeeld client H.

Evaluatie augustus 2019. Nieuwe matrix (2):

- ❖ Niveau 5: keuzes op werk met meer abstracte symbolen
- ❖ Niveau 6: meer aandacht op zich richten met foto album
- ❖ Niveau 7: taal. Maakt nu zelf pictoverhaaltjes. Alleen nog randwoorden

Volgende stap: C17 vragen naar mening, kernwoorden bij vertellen bij foto's.



Zelf aan de slag

- ❖ Matrix meisje met Rett. T3 met Grid 3 SymbolTalker A.
- ❖ Wat zie je: veel weigeren/ver krijgen, ja/nee, opmerkingen (vaak drukte aangeven).
- ❖ Reden: T3 vooral tijdens eten/drinken ingezet op kdc.

Matrix 3.



Zelf aan de slag

Hoe nu verder? Bedenk situaties om communicatie te oefenen voor:

C 4 : niveau 6 C 5 : niveau 7
C 8 : niveau 4-5-6 C10: niveau 7
C16: niveau 5 C17: niveau 7

Zoek de bijbehorende symbolen/zinnen in het communicatiehulpmiddel.
